

バスルーム

事前チェックシート

ショールームに行く前にご自宅のバスルームを測っておきましょう。
スムーズにプランを決めることができます。

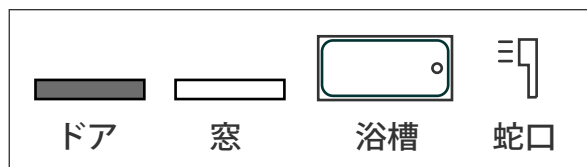


ステップ1

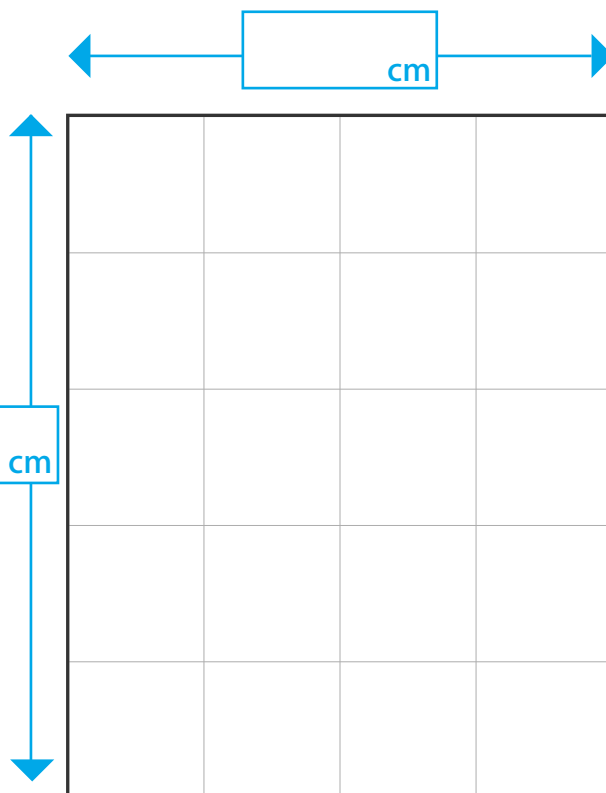
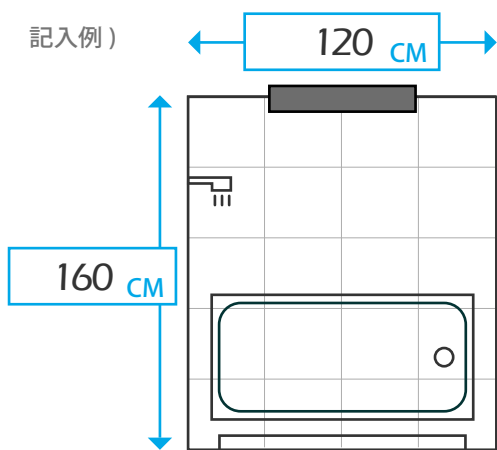
バスルーム全体の広さ、
簡単な配置レイアウトを

下の図の記入を参考に記入ください。

凡例)



記入例)



ステップ2

浴槽・窓・ドアの大きさを
空欄にご記入ください。

■ 浴槽・・・幅 cm × 奥行き cm

■ 窓・・・幅 cm × 奥行き cm

■ ドア・・・幅 cm × 奥行き cm



このままショールームへご持参下さい。
スムーズにプランを決めることができます。